




Liebe Lehrerin, lieber Lehrer,

dieses Unterrichtsmaterial ist speziell auf die Boardstory und das Buch "Als die Raben noch bunt waren" von Edith Schreiber-Wicke ausgelegt. Die Arbeitsblätter unterstützen Lesekompetenz und Textverständnis und bieten Schreibanegeungen. Die Arbeitsblätter sind voneinander unabhängig und können einzeln eingesetzt werden. Es gibt zwei differenzierte Arbeitsblätter.

AB	Kommentar zu weiteren Lernmöglichkeiten	
1	Die Aufgaben sichern das Leseverständnis ab und fördern das genaue Lesen.	Leistungsschwächere Kinder 
2	Die Aufgabe sichert das Textverständnis ab und regt zum Schreiben an.	Leistungsstärkere Kinder 
3	Die Aufgabe fördert den Wortschatz und motiviert zum Schreiben.	
4	Die Aufgaben sichern das Textverständnis ab und fordern die Kinder auf, Problemlösestrategien zu entwickeln.	
5	Die Aufgabe regt die Kinder zur Reflexion darüber an, wie ein Streit entsteht und sich zuspitzt.	
6	Die Kinder setzen sich intensiv mit sozialem Verhalten auseinander und entwickeln Problemlösestrategien.	Partnerarbeit 
7	Die Aufgaben regen zum Schreiben an und fördern die Konzentrationsfähigkeit.	



Lies und male

Lies die Sätze und male die Raben entsprechend an.



1. Der Rabe ist blau und hat gelbe und grüne Punkte.



2. Dieser Rabe ist gelb-rot gestreift.
Sein Schnabel ist orange.



3. Dieser Rabe ist lila mit blauen Punkten und einem gelben Schnabel.

Das passt nicht!

Welches Wort passt nicht in die Reihe? Streiche es durch.

1. Rabe Feder Schnabel Flügel Hufe

2. gelb grün blau klein rot

3. Rabe Eichkater Spatz Taube Meise

4. Schneemann kalt bauen Sommer weiß


5. Maulwurf bunt groß gefiedert gestreift



Das ist doch logisch!

Lies die Sätze genau durch. Überlege, welcher Rabe wie aussieht. Male dann die Federn und die Schnäbel der Raben entsprechend an.

1. Es gibt zwei blaue Raben.
2. Einer der blauen Raben hat rote Punkte, der andere hat gelbe Punkte.
3. Die beiden blauen Raben sitzen nebeneinander.
4. Der Rabe, der links sitzt, ist gelb-grün gestreift.
5. Neben ihm sitzt ein blauer Rabe mit roten Punkten.
6. Er hat einen gelben Schnabel.
7. Der Rabe, der ganz rechts sitzt, ist rosa.
8. Ein blauer Rabe hat einen lilafarbenen Schnabel.
9. Der gestreifte Rabe hat einen grünen Schnabel.
10. Ein Rabe hat einen roten Schnabel.



Nun kannst du den Raben Namen geben. Achte darauf, dass die Namen zu ihrem Aussehen passen.

Bunte Raben

Als die Raben noch bunt waren, gab es weizengelbe Raben, nelkenrosa Raben, moosgrüne Raben mit schokoladenbraunen Punkten und viele mehr. Denke dir selbst für jede Farbe drei Umschreibungen aus.

Beispiel:

gelb:

weizengelb

sonnengelb

zitronengelb



grün:

blau:

rot:

rosa:



Male nun diesen Raben so an, wie es dir gefällt.
Beschreibe anschließend, wie er aussieht.

Der Beginn des Streits

Der Streit der Raben begann mit einer Frage, die der Schneemann gestellt hat. Schreibe die Frage auf.



Was denkst du, warum hat der Schneemann diese Frage gestellt? Schreibe seine Gedanken auf.




Stell dir vor, du wärst dabei gewesen, als der Schneemann seine Frage gestellt hat. Was hättest du gesagt oder getan, damit es nicht zum Streit zwischen den Raben kommt?


Der Krieg der Farben

Worüber streiten die Raben sich?

Was sagen die Raben zu einander? Schreibe es in die Sprechblasen.



Statt „Nieder mit Flieder“ zu rufen, könnten die Raben sich auch vertragen. Was würde dann auf ihrem Spruchband stehen?





Der Streit der Raben

Überlegt gemeinsam: Warum spitzt sich der Streit der Raben so stark zu?

Die Raben kämpfen miteinander. Welche anderen Möglichkeiten gibt es, ein Problem zu lösen?



Stellt euch vor, in eurer Klasse würde ein Streit darüber ausbrechen, welche Frisur und Kleidung die einzig richtige wäre. Wie würdet ihr euch verhalten?

Schwarze Raben

Nachdem der Regen die Farbe abgewaschen hat, sind alle Raben schwarz. Wie findest du es, dass nun alle Raben gleich aussehen?




Schwarze Raben

In diesem Wortgitter sind 8 weitere Tiere versteckt, die ebenfalls schwarz sind. Finde sie und kreise sie ein.

*Panther Maulwurf Rappe Mistkäfer
Schwarzbär Amsel Ameise Gorilla*

H	U	P	A	N	T	H	E	R	G
G	K	D	W	C	H	L	V	K	O
B	A	M	E	I	S	E	S	A	R
V	M	E	D	Ä	E	I	C	H	I
N	S	V	R	A	P	P	E	Z	L
Ä	E	P	F	A	U	Ä	H	E	L
B	L	F	V	Z	U	W	L	I	A
S	C	N	W	A	R	Z	B	Ä	R
B	E	M	A	U	L	W	U	R	F
Ö	M	I	S	T	K	Ä	F	E	R

Hast du auch das bunte Tier im Wortgitter entdeckt? Kreise es blau ein.



Der blaue Rabe

Wie ergeht es dem bunten Raben wohl im Urwald?

Denke dir eine Geschichte aus . Schreibe sie in dein Heft.